

# Élections professionnelles Sapn La **CFDT** conforte sa 1<sup>ère</sup> place !

Que dire ? A part merci ! Mille mercis ! La CFDT reste la 1<sup>ère</sup> organisation syndicale Sapn mais vous avez souhaité en faire une organisation majoritaire en lui accordant plus de 50% des suffrages.

Avec un taux de participation de 84%, vous vous êtes largement exprimés. Voilà le paysage syndical que vous avez souhaité mettre en place chez Sapn :

- 1<sup>ère</sup> **CFDT** avec **53,96%** des voix.
- 2<sup>ème</sup> **FO** avec **26,98%** des voix.
- 3<sup>ème</sup> **CGT** avec **19,06%** des voix.
- Avec **5,83%** des voix, l'**UNSA** n'est plus représentative.

Désormais, chez Sapn, il n'y aura plus que trois organisations syndicales qui siègeront en instance et qui négocieront.

Vous avez voté en connaissance de cause, vous avez choisi le syndicalisme que vous vouliez !

Un syndicalisme pragmatique qui se met au service des salariés en passant essentiellement par le dialogue et la négociation.

En votant CFDT, vous avez voté pour un syndicat qui vit dans le présent en préparant le futur sans pour autant renier le passé.

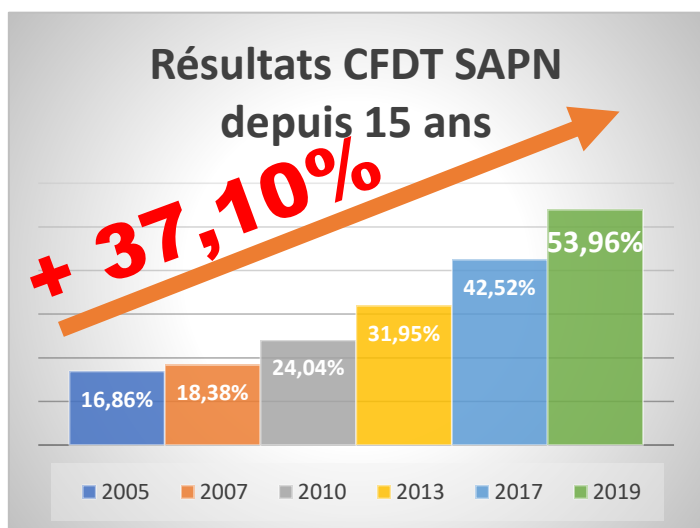
Ces élections ont permis à la CFDT de faire une campagne propre où elle a pu présenter son bilan, ses regrets et son projet aux salariés. C'est sur ce bilan que la CFDT a été jugée, plutôt très bien jugée au vu du résultat.

Pour les 4 années à venir, la CFDT s'engage à pratiquer un syndicalisme encore plus participatif.

Au-delà du slogan électoral, les salariés vont réellement avoir la parole.

La CFDT souhaite avoir une pensée pour tous les salariés qui n'ont pas voté pour elle. Depuis toujours, la CFDT prône l'entente syndicale car c'est ce que veulent les salariés, ces élections ne la feront pas changer d'avis. Si l'entente existe, les syndicats travailleront ensemble et tous les salariés se sentiront représentés.

**Votre confiance, qui fait notre fierté, sera notre moteur pour les 4 années à venir !**



### Rétrospective

Depuis sa création en 1999, votre confiance en la CFDT Sapn n'a cessé de croître !

Si l'on prend les 15 dernières années, la CFDT Sapn a progressé de **37,10%**.

Ce plébiscite des salariés n'est certainement pas dû au fait « ...*d'arriver les bras chargés de cadeaux lors des visites précédent [sic] le vote...* ». Les salariés ont eu une réelle volonté de voir la mise en place d'un syndicalisme du 21<sup>ème</sup> siècle qui correspond au monde du travail d'aujourd'hui.

Les tableaux au verso de ce tract confirment ce qui est plus qu'une tendance !

## Élections professionnelles dans le groupe SANEF

### Résultats par entreprise



| Sociétés        | CFDT   | CFE-CGC | CGT    | FO     | SUD    | UNSA   | 1 <sup>er</sup> syndicat |
|-----------------|--------|---------|--------|--------|--------|--------|--------------------------|
| SANEF           | 29,5%  | 19,96%  | -----  | 22,01% | 12,46% | 16,07% | CFDT                     |
| SAPN            | 53,96% | -----   | 19,06% | 26,98% | -----  | -----  | CFDT                     |
| SANEF AQUITAINE | 73,33% | 10%     | -----  | -----  | -----  | 16,67% | CFDT                     |
| SEBPNL          | 57,33% | 20,55%  | -----  | 21,92% | -----  | -----  | CFDT                     |
| BIP&GO          | 36,71% | 18,99%  | 12,66% | -----  | 31,65% | -----  | CFDT                     |

## Élections professionnelles dans le groupe SANEF

### Audience groupe de chaque organisation syndicale

| Synthèse<br>Groupe SANEF | CFDT       | CFE-CGC    | CFTC      | CGT       | FO         | SUD       | UNSA       |
|--------------------------|------------|------------|-----------|-----------|------------|-----------|------------|
| Résultats                | 34,05<br>% | 13,20<br>% | 4,60<br>% | 9,37<br>% | 19,47<br>% | 8,49<br>% | 10,82<br>% |

## Élections professionnelles dans le groupe SANEF

Représentativité des organisations syndicales. **N-R** = **N**on **R**épresentatif

Désormais, seules les organisations syndicales représentatives **CFDT**, **CFE-CGC**, **FO** et **UNSA** négocieront au niveau du groupe SANEF.



**Pour exemple : la CFTC, la CGT et SUD ne négocieront pas le prochain accord GEPP.**

| Représentativité<br>Groupe SANEF | CFDT       | CFE-CGC    | CFTC       | CGT        | FO         | SUD        | UNSA       |
|----------------------------------|------------|------------|------------|------------|------------|------------|------------|
| Résultats                        | 43,92<br>% | 17,02<br>% | <b>N-R</b> | <b>N-R</b> | 25,11<br>% | <b>N-R</b> | 13,95<br>% |

## Élections professionnelles dans le secteur autoroutier français (branche). (Hors groupe SANEF)

Seule la CFDT est présente dans toutes les grandes sociétés d'autoroutes françaises.

La CFDT est 4 fois première (6 fois avec Sanef et Sapn) et une fois deuxième.

| Sociétés   | CFDT                          | CFTC   | CFE-CGC | CGT    | FO     | SUD    | UNSA   |
|--|-------------------------------|--------|---------|--------|--------|--------|--------|
|  APRR | 30,02%<br>(1 <sup>ère</sup> ) | -----  | 26%     | 22,41% | 9,92%  | 21,70% | -----  |
| AREA   | 34,99%<br>(1 <sup>ère</sup> ) | -----  | 21,31%  | 24,45% | -----  | -----  | 20,25% |
|  ASF  | 25,34%<br>(2 <sup>ème</sup> ) | -----  | 12,08%  | 20,98% | 28,99% | -----  | 12,62% |
| COFIROUTE  | 26,33%<br>(1 <sup>ère</sup> ) | 10,51% | 20,23%  | 17,77% | -----  | -----  | 25,16% |
| ESCOTA   | 25,18%<br>(1 <sup>ère</sup> ) | 16,98% | 17,68%  | 24,47% | -----  | -----  | 15,69% |

Tous ces bons résultats ne sont dus ni au hasard, ni à la chance ! C'est une volonté des salariés qui reconnaissent le travail effectué par les militants CFDT ! Nous les en remercions.